


Приложение 1

к Акту обследования ОСИ г. к паспорту
 доступности ОСИ № 2025.15-08 от 15.08.2025г

1 Результаты обследования:

1. Территории, прилегающей к зданию (участка)

Муниципальное бюджетное общеобразовательное учреждение
 «Пятихатская школа имени С. Н. Бирюкова» структурное подразделение детский сад
 Красногвардейского района Республики Крым
 297045, Российская Федерация, Республика Крым, Красногвардейский район, с. Пятихатка, ул. Спортивная, дом 1Б
 Наименование объекта, адрес

№ п/п	Наименование функционально-планировочного элемента	Наличие элемента			Выявленные нарушения и замечания		Работы по адаптации объектов	
		есть/ нет	№ на плане	№ фото	Содержание	Значимо для инвалида (категория)	Содержание	Виды работ
1.1.1	Вход на территорию	есть		5	Отсутствуют знак обозначения кнопки вызова с тактильной надписью по системе Брайля. Несоответствие: п. 6.1.1 СП 59.13330.2020 п. 4.3.8.4. ГОСТ Р 52131-2019	К,С,О,Г	Установить пиктограмму (знак обозначения кнопки вызова) на высоте 1,2-1,6 м. 	ИР с ТСР
					Калитка не выделена контрастно по отношению к воротам. Несоответствие: п. 6.4.1 СП 59.13330.2020 п. 6.13 СП 136.13330.2012	С,У	Рекомендуется калитку по периметру выделить цветом контрастным по отношению к цвету забора. Контрастность должна составлять не менее 40 % относительно поверхности, на которую информация	ИР с ТСР

						нанесена		
					Отсутствует информирующая тактильная табличка с использованием рельефно-линейного шрифта и шрифта Брайля Несоответствие: п. 5.1.1 СП 59.13330.2020	С	Установить табличку с использованием рельефно-линейного шрифта и шрифта Брайля на высоте 1,2-1,6 м. от поверхности тротуара	ИР с ТСР
1.2	Путь (пути) движения	есть		4,6				
1.3	Лестница (наружная)	нет						
1.4	Пандус (наружный)	нет						
1.5	Автостоянка и парковка	нет						
	ОБЩИЕ требования к зоне	Привести в соответствие согласно п. 5.1.1, п. 6.1.1, п. 6.4.1 СП 59.13330.2020 п. 6.13 СП 136.13330.2012, п. 4.3.8.4. ГОСТ Р 52131-2019						

* указывается:

КР- капитальный ремонт; ТР- текущий ремонт;

ОР- организационные решения;

ИР с ТСР- индивидуальное решение с ТСР

II Заключение по зоне:

Наименование структурно-функциональной зоны	Состояние доступности* (к пункту 3.4 Акта обследования ОСИ)	Приложение		Рекомендации по адаптации (вид работы)** к пункту 4.1 Акта обследования ОСИ
		№ на плане	№ фото	
Территории, прилегающей к зданию (участок)	ДУ		4-6	Индивидуальное решение с ТСР

* - указывается: ДП-В - доступно полностью всем; ДП-И (К, О, С, Г, У) – доступно полностью избирательно (указать категории инвалидов); ДЧ-В - доступно частично всем; ДЧ-И (К, О, С, Г, У) – доступно частично избирательно (указать категории инвалидов); ДУ - доступно условно, ВНД - недоступно

** - указываются виды работ по каждой зоне

Комментарий к заключению:

Состояние структурно-функциональной зоны оценено как ДУ. Для организации доступности для МГН услуг на объекте необходимо провести следующие виды работ:


- на входе на территорию - установить пиктограмм по ГОСТ Р 52131-2019 (знак обозначения кнопки вызова) на высоте 1,2-1,6 м.;
- рекомендуется калитку по периметру выделить цветом контрастным по отношению к цвету забора. Контрастность должна составлять не менее 40 % относительно поверхности, на которую информация нанесена;
- установить табличку с использованием рельефно-линейного шрифта и шрифта Брайля на высоте 1,2-1,6 м. от поверхности тротуара;
- в зданиях дошкольных образовательных организаций доступные пути для родителей с инвалидностью определяются заданием на проектирование п. 8.2.1 СП59.13330 (ред. 2025г)


1 Результаты обследования:

2. Входа (входов) в здание

Муниципальное бюджетное общеобразовательное учреждение
«Пятихатская школа имени С. Н. Бирюкова» структурное подразделение детский сад
Красногвардейского района Республики Крым
297045, Российская Федерация, Республика Крым, Красногвардейский район, с. Пятихатка, ул. Спортивная, дом 1Б
Наименование объекта, адрес

№ п/п	Наименование функционально - планировочного элемента	Выявленные нарушения и замечания				Работы по адаптации объектов	
		есть/ нет	№ фото	Содержание	Значимо для инвалида (категория)	Содержание	Виды работ
2.1	Лестница (наружная)-	есть	10	На лестничном марше не оборудованы поручни опорные Несоответствие п. 5.1.13 СП 59.13330.2020	О,С	Предусмотреть с двух сторон лестницы непрерывные по всей их длине ограждения и поручни в соответствии с ГОСТ Р 51261.	ИР с ТСР
				Перед лестницей отсутствуют тактильно-контрастные наземные указатели. На проступях краевых ступеней всех лестниц не нанесены контрастные противоскользящие полосы Несоответствие: п. 5.1.10 СП 59.13330.2020 п. 5.8 СП 136.13330.2012 п. 4.2.2 ГОСТ Р 52875-2018	С	Перед лестницей, на расстоянии 0,3 м от начала лестничной площадки установить тактильно-контрастные наземные указатели согласно нормам (указатель глубиной от 500 до 600 мм и шириной, равной ширине участка лестницы, разрешенного для движения инвалидов (риффы типа усеченных конусов, усеченных куполов, цилиндров, расположенных	ИР с ТСР

						в линейном порядке). Нанести контрастные противоскользящие полосы	
							
2.2	Пандус (наружный)	есть	9				
2.3	Входная площадка (перед дверью)	есть	10	Входная площадка не ограждена и края площадки не обозначены тактильной напольной плиткой, информирующей о приближении инвалидов к зоне повышенной опасности Несоответствие: п. 5.1.10 СП 59.13330.2020	К, О, С	Оборудовать входную площадку ограждением или предусмотреть установку тактильной напольной плитки, информирующей о приближении инвалидов к зоне повышенной опасности	ИР с ТСП
	Двери (входные)	есть	10,11	Перед дверью отсутствуют предупреждающие тактильно-контрастные указатели Несоответствие: п. 5.1.10 СП 59.13330.2020	С, У	Рекомендуется перед входной дверью установить предупреждающие тактильно-контрастные указатели «Внимание, по ходу движения — дверь в здание или сооружение» глубиной 0,5-0,6м, с высотой рифов 4мм на расстоянии ширины полотна двери от плоскости дверного полотна (0.9м), Либо оборудовать грязесборные решетки с шириной просветов ячеек не более 0,013 м, длиной - 0,015 м; диаметр круглых ячеек не должен превышать 0,018 м, по размерам и расположению тактильных указателей ГОСТ Р 52875, СП 59.13330 2020 п.6.1.8	ИР с ТСП

2.4			<p>На входе в здание отсутствуют знак обозначения кнопки вызова с тактильной надписью по системе Брайля.</p> <p>Несоответствие: п. 6.1.1 СП 59.13330.2020 п. 4.3.8.4. ГОСТ Р 52131-2019</p>	К.О.С.Г.У	<p>Установить пиктограмму (знак обозначения кнопки вызова) на высоте 1,2-1,6 м.</p> 	ИР с ТСП
		<p>На входе в здание отсутствует информирующая тактильная табличка для идентификации помещения с использованием рельефно-линейного шрифта, а также рельефно-точечного шрифта Брайля для людей с нарушением зрения.</p> <p>Несоответствие: п. 6.5.9 СП 59.13330.2020</p>	С	<p>Предусмотреть установку таблички для идентификации помещения с использованием рельефно-линейного шрифта, а также рельефно-точечного шрифта Брайля для людей с нарушением зрения, соответствующей нормативам, рядом с входной дверью.</p>	ИР с ТСП.	
		<p>Ручки входных дверей не контрастны относительно полотна двери</p> <p>Несоответствие: п. 6.4.1 СП 59.13330.2020 п. 6.13 СП 136.13330.2012</p>	С, У	<p>Выделить контрастно ручки двери здания согласно нормам.</p>	ИР с ТСП	
		<p>Доводчики входных и противопожарных дверей не обеспечивают 5 секундную задержку закрывания.</p> <p>Несоответствие: п. 6.5.1 СП59 13330.2020</p>	К.О	<p>Входные и противопожарные двери должны быть оборудованы доводчиками по ГОСТ Р 56177 обеспечивающим 5 секундную задержку закрывания двери Усилие открывания двери не должно превышать 50 Нм.</p>	ТР	
		<p>Отсутствует знак доступности здания для инвалидов по зрению и слуху.</p> <p>Несоответствие: п. 6.5.1 СП 59.13330.2020</p>	С,Г	<p>Установить знак доступности здания для инвалидов по зрению и слуху</p>	ИР с ТСП	

				Ручки дверей не контрастны относительно полотна двери Несоответствие: п. 6.4.1 СП 59.13330.2020 п. 6.13 СП 136.13330.2012	С,У	Выделить контрастно ручки двери здания согласно нормам.	ИР с ТСР
2.5	Тамбур	нет					

ОБЩИЕ требования к зоне	Привести в соответствие согласно п. 5.1. 10, п. 5.1.12, п. 6.1.1, п. 6.4.1, п. 6.5.1, п. 6.5.9 СП 59.13330.2020 п. 5.8, п. 6.13 СП 136.13330.2012 п. п. 5.1.14 таблица 5.1 СП59.13330.2020 п. 4.2.2 ГОСТ Р 52875-2018, п. 4.3.8.4. ГОСТ Р 52131-2019, ГОСТ Р 51261
-------------------------	--

* указывается:

КР- капитальный

ремонт; ТР-

текущий ремонт;

ОР- организационные решения;

ИР с ТСР- индивидуальное решение с ТСР

II Заключение по зоне:

Наименование структурно-функциональной зоны	Состояние доступности* (к пункту 3.4 Акта обследования ОСИ)	Приложение		Рекомендации по адаптации (вид работы)** к пункту 4.1 Акта обследования ОСИ
		№ на плане	№ фото	
Вход (входы) в здание	ДУ		9-11	Индивидуальное решение с ТСР, текущий ремонт, капитальный ремонт, организационные решения

* - указывается: ДП-В - доступно полностью всем; ДП-И (К, О, С, Г, У) – доступно полностью избирательно (указать категории инвалидов); ДЧ-В - доступно частично всем; ДЧ-И (К, О, С, Г, У) – доступно частично избирательно (указать категории инвалидов); ДУ - доступно условно, ВНД - недоступно

** - указываются виды работ по каждой зоне

Комментарий к заключению:

Состояние структурно-функциональной зоны оценено как: ДУ. Для доступа инвалидов и других МГН на объект необходимо провести следующие виды работ:

- предусмотреть с двух сторон лестницы непрерывные по всей их длине ограждения и поручни в соответствии с ГОСТ Р 51261;
- перед лестницей на расстоянии 0,3 м от начала лестничной площадки установить тактильно-контрастные наземные указатели согласно нормам (указатель глубиной от 500 до 600 мм и шириной, равной ширине участка лестницы, разрешенного для движения инвалидов (риффы типа усеченных конусов, усеченных куполов, цилиндров, расположенных в линейном порядке);
- нанести контрастные противоскользящие полосы;
- оборудовать входную площадку ограждением или предусмотреть установку тактильной напольной плитки, информирующей о приближении инвалидов к зоне повышенной опасности;
- перед входной дверью установить предупреждающие тактильно-контрастные указатели «Внимание, по ходу движения — дверь в здание или сооружение». Либо оборудовать грязесборные решетки с шириной просветов ячеек не более 0,013 м, длиной - 0,015 м; диаметр круглых ячеек не должен превышать 0,018 м, по размерам и расположению тактильных указателей;
- входные и противопожарные двери оборудовать доводчиками по ГОСТ Р 56177 обеспечивающим задержку закрывания двери или отрегулировать имеющиеся
- разработать регламент оказания помощи инвалидам для безопасного передвижения по входной площадке.
- установить на доступном для инвалидов входе в здание пиктограмму (знак обозначения кнопки вызова) на высоте 1,2-1,6 м. согласно нормам. В соответствии с п. 6.1.1 СП 59.13330.2020 п. 4.3.8.4. ГОСТ Р 52131-2019
- предусмотреть установку таблички для идентификации помещения с использованием рельефно-линейного шрифта, а также рельефно-точечного шрифта Брайля для людей с нарушением зрения, соответствующей нормативам, рядом с входной дверью;
- выделить контрастно ручки дверей здания согласно нормам;
- установить знак доступности здания для инвалидов по зрению и слуху;
- в зданиях дошкольных образовательных организаций доступные пути для родителей с инвалидностью определяются заданием на проектирование п. 8.2.1 СП59.13330 (ред. 2025г)

Приложение 3

к Акту обследования ОСИ г. к паспорту
доступности ОСИ № 2025.15-08 от 15.08.2025г.

Результаты обследования:

3. Пути (путей) движения внутри здания (в т. ч. путей эвакуации)

Муниципальное бюджетное общеобразовательное учреждение
«Пятихатская школа имени С. Н. Бирюкова» структурное подразделение детский сад
Красногвардейского района Республики Крым

297045, Российская Федерация, Республика Крым, Красногвардейский район, с. Пятихатка, ул. Ленина, дом 1
Наименование объекта, адрес

№ п/п	Наименование функционально-планировочного элемента	Наличие элемента			Выявленные нарушения и замечания		Работы по адаптации объектов	
		есть/ нет	№ на плане	№ фото	Содержание	Значимо для инвалида (категория)	Содержание	Виды работ
3.1	Коридор (вестибюль)	есть		14,15	Отсутствуют выделенные для инвалидов на креслах колясках места отдыха и ожидания. Несоответствие: п. 6.2.5 СП 59.13330.2020	К	Предусмотреть места отдыха для инвалидов на креслах-колясках и обозначить их знаком доступности по ГОСТ Р 52131	ОР, ИР с ТСП
					Отсутствуют тактильные или тактильно-звуковые схемы о размещении и назначении помещений в здании для инвалидов по зрению Несоответствие: п. 6.5.12 СП 59.13330.2020	С	Предусмотреть тактильные или тактильно-звуковые схемы о размещении и назначении помещений в здании для инвалидов по зрению	ИР с ТСП
					Отсутствуют указатели направления движения для инвалидов с названием конечной	К,О,С,Г,У	Рекомендуется предусмотреть указатели направления движения для инвалидов и МГН с названием	ИР с ТСП

				цели Несоответствие: п. 6.5.3 СП 59.13330.2020		конечной цели на высоте 1,5-2,0м и продублировать тактильными знаками размерами 0,15*0,15м на высоте 1,2-1,6м (ГОСТ 51671-2015)	
				Частично отсутствуют специальные технические средства и устройства для детей с ОВЗ Несоответствие: п. 6.5.7 СП 59.13330.2020	С,Г,У	Рекомендуется коридоры и рекреации оборудовать - индукционными системами, беспроводной звукоусиливающей аппаратурой - акустической системой (системой свободного звукового поля), электронным табло (бегущая строка) и т.д.	ИР с ТСП
			12,13	На рамке металлоискателя отсутствует знак, предупреждающий людей с кардиостимуляторами о запрете движения п. 6.5.1 СП 59.13330.2020	К,О,С,Г,У	Установить на рамке металлоискателя знак, предупреждающий людей с кардиостимуляторами о запрете движения и информационный указатель о пути следования к ближайшему доступному проходу	ИР с ТСП
			12,13	Ширина рамки металлоискателя в свету менее 0,95 м. (0,72 м.) Несоответствие: п. 6.1.8 СП 59.13330.2020	К	Предусмотреть рамку металлоискателя с шириной прохода в свету не менее 0,95 м.	ИР с ТСП
3.2	Лестница (внутри здания)	есть	20,21	Отсутствуют завершающие горизонтальные части поручня многомаршевой лестницы Несоответствие: п. 6.2.11 СП 59.13330.2020 п. 5.3.6 ГОСТ Р 51261-2022	О,С,У,Г	Установить непрерывные по всей длине лестничных маршей поручни на высоте 0,9 м. с горизонтальным завершением 0,3 м в начале лестницы по ГОСТ Р 51261-2022	ТР
				На проступях краевых многомаршевых лестниц не нанесены контрастные противоскользящие полосы Несоответствие:	С	Нанести на проступи краевых ступеней лестницы (перед верхней ступенью и перед нижней ступенью каждого марша т.к. данные лестницы являются эвакуационными) контрастные	ИР с ТСП

					п. 6.2.8 СП 59.13330.2020		противоскользящие полосы общей шириной 0,08-0,1 м.	
					Боковые края лестниц, не примыкающие к стенам не оборудованы бортиком для предотвращения соскальзывания трости Несоответствие: п. 6.2.8 СП 59.13330.2020	О,С	Оборудовать боковые края ступеней лестниц бортиками высотой не менее 0,02 м или другими устройствами для предотвращения соскальзывания трости	ТР
3.3	Пандус (внутри здания)	нет			-			
3.4	Лифт грузопассажирский	нет						
3.5	Дверь	есть		16.17				
3.6	Пути эвакуации (в т.ч. зоны безопасности)	есть		20,21	Поручни эвакуационных лестниц не контрастируют с окружающей средой Несоответствие: п. 6.2.29 СП 59.13330.2020	О,С,Г,У	Оборудовать поручни эвакуационных лестниц контрастными с окружающей средой элементами. В условиях темноты они должны иметь яркий контраст за счет применения фотолюминесцентных материалов либо источников искусственной подсветки	ИР с ТСП
					Не обозначены пути эвакуации для людей с инвалидностью Несоответствие: п. 4.3.8.1 ГОСТ Р 52131-2019 п.6.5.1 СП 59.13330.2020	К,О,С,Г,У	Рекомендуется обозначить пути эвакуации и места сбора знаками в соответствии с нормативами 	ИР с ТСП
					Отсутствуют безопасные зоны. Не оборудованы доступные пути эвакуации со второго этажа	К,О,С,Г,У	Оборудовать доступные пути эвакуации со второго этажа. Не допускается предусматривать пути	КР

				<p>Несоответствие: п. 6.2.29 СП 59.13330.2020</p>		<p>эвакуации для инвалидов по открытым наружным металлическим лестницам. Применение открытых ступеней (без подступенка) не допускается. Если с каждого из этажей здания невозможно обеспечить своевременную эвакуацию всех инвалидов за необходимое время, то следует предусматривать на этих этажах безопасные зоны, в которых инвалиды могут находиться до их спасения пожарными подразделениями. На дверях, стенах помещений зон безопасности, а также путях движения к зонам безопасности установить эвакуационный знак Е 21 по ГОСТ Р 12.4.026 До капитального ремонта предусмотреть использование эвакуационного стула «Самоспас» на каждом этаже.</p>	
				<p>На проступях верхней и нижней ступеней каждого марша эвакуационных лестниц не нанесены контрастные или контрастные фотолюминесцентные полосы в соответствии с требованиями Несоответствие: п. 6.2.29 СП 59.13330.2020</p>	О,С,Г,У	<p>Нанести на проступи эвакуационных лестниц контрастные или контрастные фотолюминесцентные полосы в соответствии с требованиями</p>	ИР с ТСП
				<p>Ручки дверей не контрастны относительно полотна двери. Дверь не контрастна относительно стены. Несоответствие:</p>	С,У	<p>Предусмотреть дверные ручки эвакуационных дверей, контрастирующие с дверным полотном и выделить контрастно периметр двери (допустима цветная маркировка или</p>	ИР с ТСП

					п. 6.4.1 СП 59.13330.2020 п. 6.13 СП 136.13330.2012		покраска настоящих дверных ручек).	
	ОБЩИЕ требования к зоне	Привести в соответствие согласно п. 6.1.8, п. 6.2.5, п. 6.2.8, п. 6.2.11, п. 6.2.29, п. 6.4.1, п. 6.5.1, п. 6.5.3, п. 6.5.7, п. 6.5.12 СП 59.13330.2020 п. 6.13 СП 136.13330.2012 ГОСТ Р 52131, ГОСТ 51671-2015, ГОСТ Р 51261-2022, п. 5.3.6 ГОСТ Р 51261-2022 п. 4.3.8.1 ГОСТ Р 52131-2019						

* указывается:

КР- капитальный

ремонт; ТР-

текущий ремонт;

ОР- организационные решения;

ИР с ТСП- индивидуальное решение с ТСП

*В соответствии с нормативными правовыми актами Российской Федерации инвалиды I и II группы не могут быть донорами. К данным категориям относятся инвалиды на креслах-колясках и тотально слепые люди. В учреждении услуги для данных нозологий предоставляются только на 1 этаже. На 2 и 3 этажи имеют доступ только слабовидящие, слабослышащие и инвалиды с нарушением опорно-двигательного аппарата III группы. В связи с чем, 2 и 3 этажи не подлежат обследованию в части доступности объекта и услуги для инвалидов на креслах-колясках и тотально слепых людей.

II Заключение по зоне:

Наименование структурно-функциональной зоны	Состояние доступности* (к пункту 3.4 Акта обследования ОСИ)	Приложение		Рекомендации по адаптации (вид работы)** к пункту 4.1 Акта обследования ОСИ
		№ на плане	№ фото	
Путь (пути) движения внутри здания (в т.ч. путей эвакуации)	ДУ		12-17, 20,21	Индивидуальное решение с ТСП, текущий ремонт, индивидуальные решения с ТСП, организационные решения

* - указывается: ДП-В - доступно полностью всем; ДП-И (К, О, С, Г, У) – доступно полностью избирательно (указать категории инвалидов); ДЧ-В - доступно частично всем; ДЧ-И (К, О, С, Г, У) – доступно частично избирательно (указать категории инвалидов); ДУ - доступно условно, ВНД - недоступно

** - указываются виды работ по каждой зоне

Комментарий к заключению:

Состояние структурно-функциональной зоны оценено как: ДУ. Для доступа инвалидов и других МГН на объект необходимо провести следующие виды работ:

- предусмотреть места отдыха для инвалидов на креслах-колясках и обозначить их знаком доступности по ГОСТ Р 52131;
 - предусмотреть тактильные или тактильно-звуковые схемы о размещении и назначении помещений в здании для инвалидов по зрению;
 - рекомендуется предусмотреть указатели направления движения для инвалидов и МГН с названием конечной цели на высоте 1,5-2,0м и продублировать тактильными знаками размерами 0,15*0,15м на высоте 1,2-1,6м;
 - рекомендуется коридоры и рекреации оборудовать - индукционными системами, беспроводной звукоусиливающей аппаратурой - акустической системой (системой свободного звукового поля), электронным табло (бегущая строка) и т.д.;
 - установить на рамке металлоискателя знак, предупреждающий людей с кардиостимуляторами о запрете движения и информационный указатель о пути следования к ближайшему доступному проходу;
 - предусмотреть рамку металлоискателя с шириной прохода в свету не менее 0,95 м.;
 - нанести на проступи краевых ступеней лестницы (перед верхней ступенью и перед нижней ступенью каждого марша т.к. данные лестницы являются эвакуационными) контрастные противоскользящие полосы общей шириной 0,08-0,1 м.;
 - оборудовать боковые края ступеней лестниц бортиками высотой не менее 0,02 м или другими устройствами для предотвращения соскальзывания трости
 - оборудовать поручни эвакуационных лестниц контрастными с окружающей средой элементами. В условиях темноты они должны иметь яркостный контраст за счет применения фотолюминесцентных материалов либо источников искусственной подсветки;
- рекомендуется обозначить пути эвакуации и места сбора знаками в соответствии с нормативами;
- нанести на проступи эвакуационных лестниц контрастные или контрастные фотолюминесцентные полосы в соответствии с требованиями;
 - в зданиях дошкольных образовательных организаций доступные пути для родителей с инвалидностью определяются заданием на проектирование п. 8.2.1 СП59.13330 (ред. 2025г)

1 Результаты обследования:

4. Зоны целевого назначения здания (целевого посещения объекта)

Вариант I – зона обслуживания инвалидов.

Муниципальное бюджетное общеобразовательное учреждение

«Пятихатская школа имени С. Н. Бирюкова» структурное подразделение детский сад

Красногвардейского района Республики Крым

297045, Российская Федерация, Республика Крым, Красногвардейский район, с. Пятихатка, ул. Ленина, дом 1

Наименование объекта, адрес

№ п/п	Наименование функционально-планировочного элемента	Наличие элемента			Выявленные нарушения и замечания		Работы по адаптации объектов	
		есть/ нет	№ на плане	№ фото	Содержание	Значимо для инвалида (категория)	Содержание	Виды работ
4.1	Кабинетная форма обслуживания	есть		16-19 22-25	Рядом с дверьми всех кабинетов отсутствует информирующая тактильная табличка для людей с нарушением зрения с использованием рельефных знаков и символов, а также рельефно-точечного шрифта Брайля. Несоответствие: п. 6.5.9 СП 59.13330.2020	С	Установить рядом с дверьми всех кабинетов информирующие тактильные таблички для людей с нарушением зрения с использованием рельефных знаков и символов, а также рельефно-точечного шрифта Брайля согласно нормам.	ИР с ТСП
					Отсутствует специализированная мебель для инвалидов. Несоответствие: раздел 4 Приказ Министерства просвещения РФ от 3 сентября 2019 г. № 465	К,С,Г	В помещении при проведении занятий первые столы в ряду у окна и в среднем ряду следует предусмотреть для детей с недостатками зрения и дефектами слуха, а для детей, передвигающихся в кресле-коляске, выделить один-два	ИР с ТСП

						первых стола в ряду у дверного проема. Рекомендуется предусмотреть столы индивидуального пользования инвалидами передвигающимися на креслах-колясках с детским церебральным параличом.		
					Отсутствуют разворотные площадки и проходы между столами не менее 0,9м Несоответствие: п. 5.1.3 СП. 59.13330.2020	К	При необходимости рекомендуется предусмотреть расстановку мебели с учетом разворотных площадок диаметром не менее 1,4м и проходов между столами не менее 0,9м	ОР
4.1.1	Гардероб/ Раздевалки	есть		22				Ну нуждается
4.2	Зальная форма обслуживания	есть			Рядом с дверьми отсутствует информирующая тактильная табличка для людей с нарушением зрения с использованием рельефных знаков и символов, а также рельефно-точечного шрифта Брайля. Несоответствие: п. 6.5.9 СП 59.13330.2020	С	Установить рядом с дверьми всех кабинетов информирующие тактильные таблички для людей с нарушением зрения с использованием рельефных знаков и символов, а также рельефно-точечного шрифта Брайля согласно нормам.	ИР с ТСР
4.2.1	Столовая	есть		39-42				Ну нуждается
4.2.2	Спортивный зал	есть		28				Ну нуждается
4.2.3	Музыкальный зал	есть		26,27				Ну нуждается
4.2.4	Игровые площадки	есть		7,8				Ну нуждается

4.3	Прилавочная форма обслуживания	нет					
4.4	Форма обслуживания с перемещением по маршруту (платформы)	нет					
4.5	Кабина индивидуального обслуживания	нет					
	ОБЩИЕ требования к зоне	Привести в соответствие согласно п. 5.1.3, п. 6.5.9 СП 59.13330.2020 раздел 4 Приказ Министерства просвещения РФ от 3 сентября 2019 г. № 465					

* указывается:

КР- капитальный

ремонт; ТР-

текущий ремонт;

ОР- организационные решения;

ИР с ТСП- индивидуальное решение с ТСП

*В соответствии с нормативными правовыми актами Российской Федерации инвалиды I и II группы не могут быть донорами. К данным категориям относятся инвалиды на креслах-колясках и тотально слепые люди. В учреждении услуги для данных нозологий предоставляются только на 1 этаже. На 2 и 3 этажи имеют доступ только слабовидящие, слабослышащие и инвалиды с нарушением опорно-двигательного аппарата III группы. В связи с чем, 2 и 3 этажи не подлежат обследованию в части доступности объекта и услуги для инвалидов на креслах-колясках и тотально слепых людей.

II Заключение по зоне:

Наименование структурно-функциональной зоны	Состояние доступности* (к пункту 3.4 Акта обследования ОСИ)	Приложение		Рекомендации по адаптации (вид работы)** к пункту 4.1 Акта обследования ОСИ
		№ на плане	№ фото	
Зоны целевого назначения здания (целевого посещения объекта)	ДУ		7,8, 16-19, 22-28, 39-42	Индивидуальное решение с ТСП, текущий ремонт

* - указывается: ДП-В - доступно полностью всем; ДП-И (К, О, С, Г, У) – доступно полностью избирательно (указать категории инвалидов); ДЧ-В - доступно частично всем; ДЧ-И (К, О, С, Г, У) – доступно частично избирательно (указать категории инвалидов); ДУ - доступно условно, ВНД - недоступно

** - указываются виды работ по каждой зоне

Комментарий к заключению:

Состояние структурно-функциональной зоны оценено как: ДУ. Для доступа инвалидов и других МГН на объект необходимо провести следующие виды работ:

- установить рядом с дверьми всех кабинетов информирующие тактильные таблички для людей с нарушением зрения с использованием рельефных знаков и символов, а также рельефно-точечного шрифта Брайля согласно нормам;
- рекомендуется предусмотреть переносную индукционную петлю с возможностью переноса в любой кабинет;
- в помещении при проведении занятий первые столы в ряду у окна и в среднем ряду следует предусмотреть для учащихся с недостатками зрения и дефектами слуха, а для учащихся, передвигающихся в кресле-коляске, выделить один-два первых стола в ряду у дверного проема.
- рекомендуется предусмотреть столы индивидуального пользования инвалидами передвигающимися на креслах-колясках;
- при необходимости рекомендуется предусмотреть расстановку мебели с учетом разворотных площадок диаметром не менее 1,4м и проходов между столами не менее 0,9м;
- для слабовидящих детей границы игровых площадок обозначить рельефными наклеивающимися полосами;
- в зданиях дошкольных образовательных организаций доступные пути для родителей с инвалидностью определяются заданием на проектирование п. 8.2.1 СП59.13330 (ред. 2025г)

1 Результаты обследования:

5. Санитарно-гигиенических помещений

Муниципальное бюджетное общеобразовательное учреждение

«Пятихатская школа имени С. Н. Бирюкова» структурное подразделение детский сад

Красногвардейского района Республики Крым

297045, Российская Федерация, Республика Крым, Красногвардейский район, с. Пятихатка, ул. Ленина, дом 1

Наименование объекта, адрес

№ п/п	Наименование функционально-планировочного элемента	Наличие элемента			Выявленные нарушения и замечания		Работы по адаптации объектов	
		есть/ нет	№ на плане	№ фото	Содержание	Значимо для инвалида (категория)	Содержание	Виды работ
5.1.1	Туалетная комната для детей	есть		30,31, 34-37				Не нуждается
5.1.2	Туалетная комната для персонала	есть		32,33				Не нуждается
5.1.3	Туалетная кабинка для колясочников	есть		36		К.О		Не нуждается
5.2	Душевая/ ванная комната	нет						
5.3	Бытовая комната (гардеробная)	есть		29				Не нуждается

	ОБЩИЕ требования к зоне	
--	--------------------------------------	--

* указывается:

КР- капитальный ремонт;

ТР- текущий ремонт;

ОР- организационные решения;

ИР с ТСП- индивидуальное решение с ТСП

*В соответствии с нормативными правовыми актами Российской Федерации инвалиды I и II группы не могут быть донорами. К данным категориям относятся инвалиды на креслах-колясках и тотально слепые люди. В учреждении услуги для данных нозологий предоставляются только на 1 этаже. На 2 и 3 этажи имеют доступ только слабовидящие, слабослышащие и инвалиды с нарушением опорно-двигательного аппарата III группы. В связи с чем, 2 и 3 этажи не подлежат обследованию в части доступности объекта и услуги для инвалидов на креслах-колясках и тотально слепых людей.

II Заключение по зоне:

Наименование структурно-функциональной зоны	Состояние доступности* (к пункту 3.4 Акта обследования ОСИ)	Приложение		Рекомендации по адаптации (вид работы)** к пункту 4.1 Акта обследования ОСИ
		№ на плане	№ фото	
Санитарно-гигиеническое помещение	ДУ		29-37	Не нуждается

* - указывается: ДП-В - доступно полностью всем; ДП-И (К, О, С, Г, У) – доступно полностью избирательно (указать категории инвалидов); ДЧ-В - доступно частично всем; ДЧ-И (К, О, С, Г, У) – доступно частично избирательно (указать категории инвалидов); ДУ - доступно условно, ВНД - недоступно

** - указываются виды работ по каждой зоне

Комментарий к заключению:

Состояние структурно-функциональной зоны оценено как ДУ

-в зданиях дошкольных образовательных организаций доступные пути для родителей с инвалидностью определяются заданием на проектирование п. 8.2.1 СП59.13330 (ред. 2025г)

Приложение 6
к Акту обследования ОСИ к паспорту
доступности ОСИ № 2025.15-08 от 15.08.2025г

I Результаты обследования:

6. Системы информации на объекте

Муниципальное бюджетное общеобразовательное учреждение

«Пятихатская школа имени С. Н. Бирюкова» структурное подразделение детский сад

Красногвардейского района Республики Крым

297045, Российская Федерация, Республика Крым, Красногвардейский район, с. Пятихатка, ул. Ленина, дом 1

Наименование объекта, адрес

№ п/п	Наименование функционально-планировочного элемента	Наличие элемента			Выявленные нарушения и замечания		Работы по адаптации объектов	
		есть/ нет	№ на плане	№ фото	Содержание	Значимо для инвалида (категория)	Содержание	Виды работ
6.1	Визуальные средства	нет			Системы средств информации и сигнализации об опасности на объекте не предусматривают в комплексе визуальную информацию с указанием направления движения и названием конечной цели (места получения услуги). Несоответствие: п.6.5.2. и п. 6.5.3 СП 59.13330.2020	К,О,С,Г, У	Предусмотреть оборудование объекта визуальными средствами информации с указанием направления путей движения и мест получения услуги. В местах, где находятся недоступные для инвалидов элементы помещения, рекомендуется устанавливать указатели направления, указывающие путь к ближайшему доступному элементу (вход/выход, лестница и т.п.)	ИР с ТСР
					Не доработана ВЭБ страница Несоответствие: п.6.5.3 СП 59.13330.020		Рекомендуется разместить на сайте следующую информацию: - о доступности общественного транспорта, и доступности остановок общественного транспорта для людей с инвалидностью; - о парковочных местах для автотранспорта инвалидов; - о доступности прилегающей территории объекта для людей с инвалидностью;	ОР

						<ul style="list-style-type: none"> - о доступности помещений объекта - о порядке вызове персонала и правилах предоставления ситуационной помощи инвалидам. - о наличии и правилах предоставления специальных сервисов и продуктов для людей с инвалидностью - о режиме работы учреждения - ответы на типовые, наиболее часто встречающиеся вопросы; - контакты для получения справочной информации в доступной для людей с инвалидностью форме 		
6.2	Акустические средства	есть			<p>Не оборудованы места обслуживания лиц с дефектами слуха</p> <p>п. 8.1.7 СП 59.13330.2020 п. 10.3.1 СП 136.13330.2012</p>	Г	<p>Установить индукционные петли в местах обслуживания инвалидов по слуху</p> <p>Для слабовидящих оборудовать помещения для обслуживания тифлотехническими приборами</p>	ИР с ТСР
6.3	Тактильные средства	нет			<p>Системы средств информации на объекте не предусматривают тактильную систему информации в полном объеме</p> <p>Несоответствие: п.6.5.2. СП 59.13330.2020</p>	С	<p>Предусмотреть установку тактильной информационной мнемосхемы на входе в помещение и санузлы</p> <p>Установить информационную таблицу с названием учреждения и режимом работы, выполненную в тактильном исполнении с использованием рельефных знаков и символов, а также рельефно-точечного шрифта на высоте 1,4-1,6м</p> <p>Установить таблички с названием залов, выполненную в тактильном исполнении с использованием рельефных знаков и символов, а также рельефно-точечного шрифта на высоте 1,4-1,6м от уровня пола</p>	ИР с ТСР
	ОБЩИЕ требования к зоне	<p>Привести в соответствие согласно п.6.5.2, п. 6.5.3, 8.1.7 СП 59.13330.2020 п. 10.3.1 СП 136.13330.2012</p>						

--	--	--

* указывается:

КР- капитальный ремонт;

ТР- текущий ремонт;

ОР- организационные решения;

ИР с ТСП- индивидуальное решение с ТСП

II Заключение по зоне:

Наименование структурно-функциональной зоны	Состояние доступности* (к пункту 3.4 Акта обследования ОСИ)	Приложение		Рекомендации по адаптации (вид работы)** к пункту 4.1 Акта обследования ОСИ
		№ на плане	№ фото	
Системы информации на объекте	ДУ			Индивидуальное решение с ТСП, организационные решения

* - указывается: ДП-В - доступно полностью всем; ДП-И (К, О, С, Г, У) – доступно полностью избирательно (указать категории инвалидов); ДЧ-В - доступно частично всем; ДЧ-И (К, О, С, Г, У) – доступно частично избирательно (указать категории инвалидов); ДУ - доступно условно, ВНД - недоступно

** - указываются виды работ по каждой зоне

Комментарий к заключению:

Состояние структурно-функциональной зоны оценено как ДУ. Это обусловлено тем, что имеются недостатки, которые необходимо устранить. Для этого нужно:

- Предусмотреть оборудование объекта визуальными средствами информации с указанием направления путей движения и мест получения услуги.
- В местах, где находятся недоступные для инвалидов элементы помещения, рекомендуется устанавливать указатели направления, указывающие путь к ближайшему доступному элементу (вход/выход, лестница и т.п.)
- Рекомендуется разместить на сайте следующую информацию:
 - о доступности общественного транспорта, и доступности остановок общественного транспорта для людей с инвалидностью;
 - о парковочных местах для автотранспорта инвалидов;
 - о доступности прилегающей территории объекта для людей с инвалидностью;
 - о доступности помещений объекта
 - о порядке вызове персонала и правилах предоставления ситуационной помощи инвалидам.

- о наличии и правилах предоставления специальных сервисов и продуктов для людей с инвалидностью
- о режиме работы учреждения
- ответы на типовые, наиболее часто встречающиеся вопросы;
- контакты для получения справочной информации в доступной для людей с инвалидностью форме
- в зданиях дошкольных образовательных организаций доступные пути для родителей с инвалидностью определяются заданием на проектирование п. 8.2.1 СП59.13330 (ред. 2025г)

**ДОКУМЕНТ ПОДПИСАН
ЭЛЕКТРОННОЙ ПОДПИСЬЮ**

СВЕДЕНИЯ О СЕРТИФИКАТЕ ЭП

Сертификат 461584565111053920321496014275683261926988394674

Владелец Соловьева Ольга Юрьевна

Действителен с 04.03.2026 по 04.03.2027